

INSIDE HACKERSPACES


90% MEMBRES D'UN SEUL HACKERSPACE

ATTITUDE VIS-À-VIS DU FINANCEMENT. ILS SONT D'ACCORD POUR ÊTRE FINANCÉS PAR :
COTISATION DES MEMBRES : 92%
DONS DE GENS : 88%
DONS D'ENTREPRISE EN EQUIPEMENT : 85%



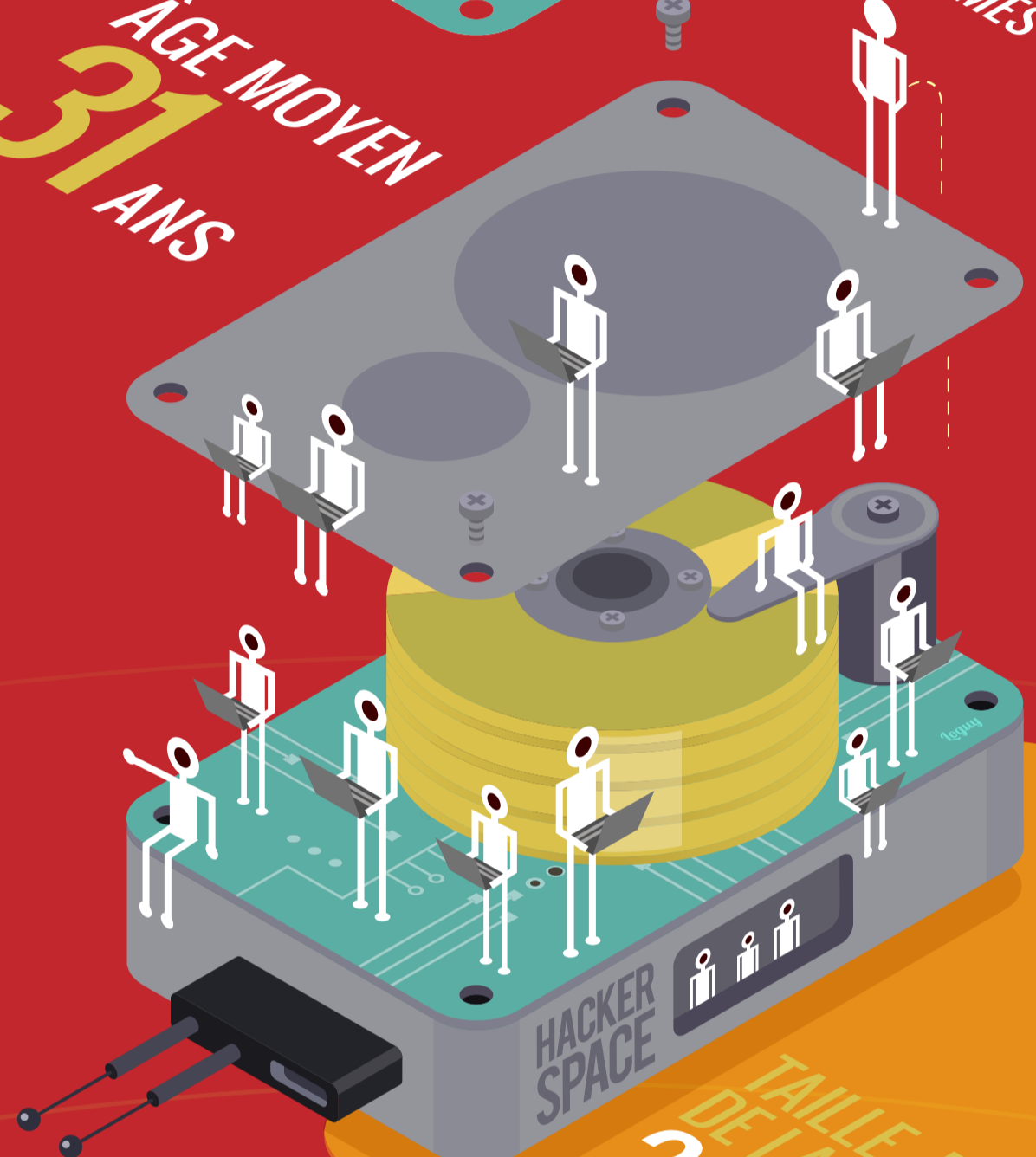
EDUCATION : 56% NIVEAU ÉGAL OU SUPÉRIEUR À LA LICENCE

TEMPS DÉPENSÉ EN MOYENNE PAR SEMAINE : 10.6 H



89% D'HOMMES

ÂGE MOYEN : 31 ANS




TAILLE MOYENNE DE LA COMMUNAUTÉ : 20 À 50 PERSONNES

ORIGINE GÉOGRAPHIQUE :

AMÉRIQUE DU NORD : 48%

EUROPE : 39%



CENTRES D'INTÉRÊTS : 67%
65%
82%

SOCIABILITÉ
HACK DE SOFTWARE
CONSTRUIRE DES OBJETS

ETUDE RÉALISÉE PAR JARKKO MOILANEN SUR LA BASE D'UN QUESTIONNAIRE ENVOYÉ À DES HACKERSPACES DU MONDE ENTIER.

